

# Bestell-Checkliste für Duschkabinen

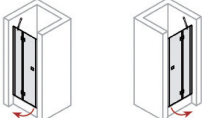
Diese Bestell-Checkliste führt Sie unterstützend durch den Bestellvorgang einer Breuer Duschkabine. Bitte achten Sie beim Ausfüllen des Breuer-Auftrags darauf, dass die hier aufgeführten Punkte alle berücksichtigt werden.

Nur so kann die Bestellung reibungslos abgewickelt werden und Sie sparen deutlich Zeit, da aufwendige Rückfragen entfallen.

## Bestellbeispiel:

- 1 Angabe der **Typ-Nummer:**  
z. B. Drehtür, Anschlag links

Typ	Ausführung	Maß-Typ	Höhe zzgl. 35 mm Stabilisator	Produktmaß	
<b>0860</b>	<b>0861</b>	800	003	1950	770-810
Anschlag links	Anschlag rechts	900	004	1950	870-910
	Sondermaß	099	400-2000		630-1300



- 2 Angabe der **Farb-Nummer:**  
z. B. Weiß

### Farben



- 3 Angabe der **Glas-Nummer:**  
z. B. Klarglas

### Gläser



### Sondergläser



- 4 Angabe der **Maß-Typ-Nummer:**  
z. B. Größe 900

Typ	Ausführung	Maß-Typ	Höhe zzgl. 35 mm Stabilisator	Produktmaß	
<b>0860</b>	<b>0861</b>	800	003	1950	770-810
Anschlag links	Anschlag	900	004	1950	870-910
	Sondermaß	099	400-2000		630-1300

Daraus ergibt sich folgende  
**Artikelnummer/Bestellnummer:**

0860 011 001 004



Fragen? Wir beraten Sie gerne!

Rufen Sie uns an: 02631/8607-0

oder besuchen Sie unseren Live-Chat auf [www.duschkabine.com](http://www.duschkabine.com)

# Montage auf Wanne oder Boden

Möchten Sie ...

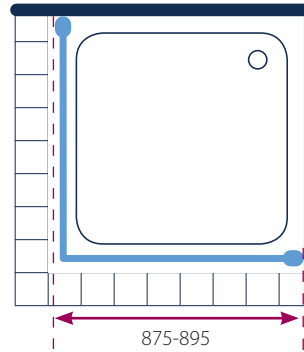
... Ihre Duschabtrennung  
auf eine Duschwanne montieren?

➔ **Standardmaß / Wannenmontage**

Beispiel anhand des Elana 6 Eckeinstiegs Drehtür

Typ	Ausführung	Maß- Typ	Höhe	Produktmaß	
				links	rechts
0607	900/900	017	2000	875-895	875-895

1



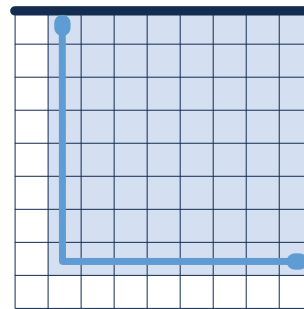
Bitte ankreuzen

Produktmaß = das maximal zu erreichende Außenmaß bzw. die Außenkante des Profils

... Ihre Duschabtrennung  
auf den Boden montieren,  
mit einem Standardmaß?

➔ **Standardmaß / Bodenmontage**

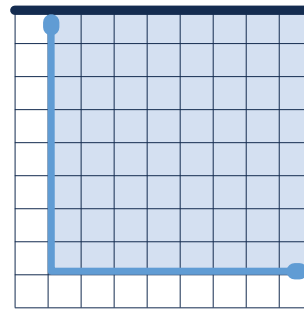
2

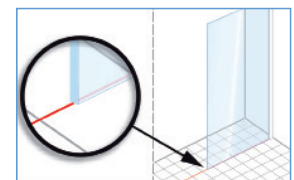



... Ihre Duschabtrennung  
auf den Boden montieren, so dass das  
Glas mittig über der Übergangsfuge sitzt?

➔ **Glasmitte / Bodenmontage**  
Produkt bitte im Sondermaß bestellen

3





... Ihre Duschabtrennung  
auf den Boden montieren, so dass die Außen-  
kante des Profils an die Übergangsfuge grenzt?

➔ **Profilaußenkante / Bodenmontage**  
Produkt bitte im Sondermaß bestellen

4

